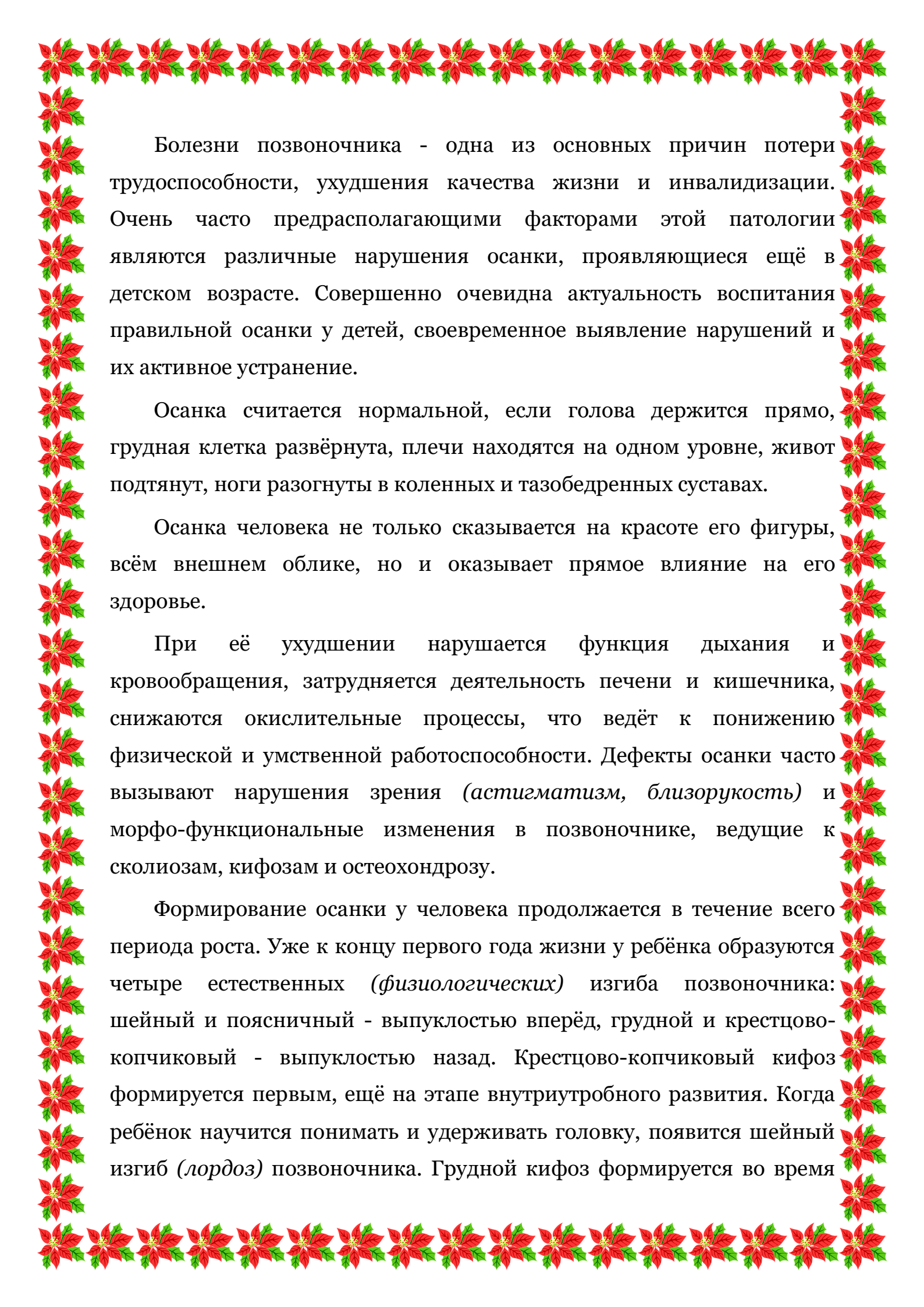




**Консультация для родителей**

***«Профилактика нарушения  
осанки  
у детей дошкольного возраста»***



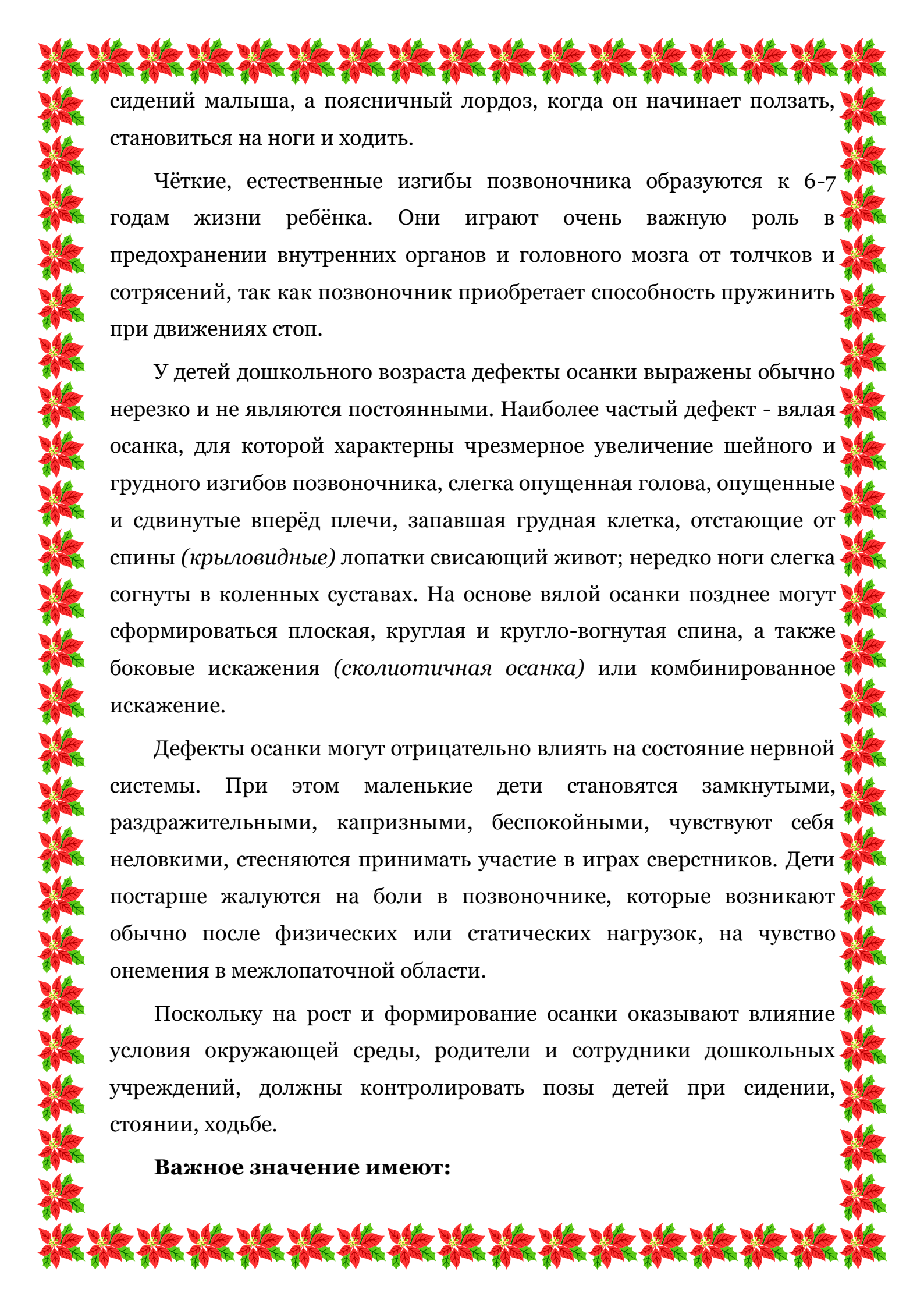
Болезни позвоночника - одна из основных причин потери трудоспособности, ухудшения качества жизни и инвалидизации. Очень часто предрасполагающими факторами этой патологии являются различные нарушения осанки, проявляющиеся ещё в детском возрасте. Совершенно очевидна актуальность воспитания правильной осанки у детей, своевременное выявление нарушений и их активное устранение.

Осанка считается нормальной, если голова держится прямо, грудная клетка развёрнута, плечи находятся на одном уровне, живот подтянут, ноги разогнуты в коленных и тазобедренных суставах.

Осанка человека не только сказывается на красоте его фигуры, всём внешнем облике, но и оказывает прямое влияние на его здоровье.

При её ухудшении нарушается функция дыхания и кровообращения, затрудняется деятельность печени и кишечника, снижаются окислительные процессы, что ведёт к понижению физической и умственной работоспособности. Дефекты осанки часто вызывают нарушения зрения (*астигматизм, близорукость*) и морфо-функциональные изменения в позвоночнике, ведущие к сколиозам, кифозам и остеохондрозу.

Формирование осанки у человека продолжается в течение всего периода роста. Уже к концу первого года жизни у ребёнка образуются четыре естественных (*физиологических*) изгиба позвоночника: шейный и поясничный - выпуклостью вперёд, грудной и крестцово-копчиковый - выпуклостью назад. Крестцово-копчиковый кифоз формируется первым, ещё на этапе внутриутробного развития. Когда ребёнок научится понимать и удерживать головку, появится шейный изгиб (*лордоз*) позвоночника. Грудной кифоз формируется во время



сидений малыша, а поясничный лордоз, когда он начинает ползать, становится на ноги и ходить.

Чёткие, естественные изгибы позвоночника образуются к 6-7 годам жизни ребёнка. Они играют очень важную роль в предохранении внутренних органов и головного мозга от толчков и сотрясений, так как позвоночник приобретает способность пружинить при движениях стоп.

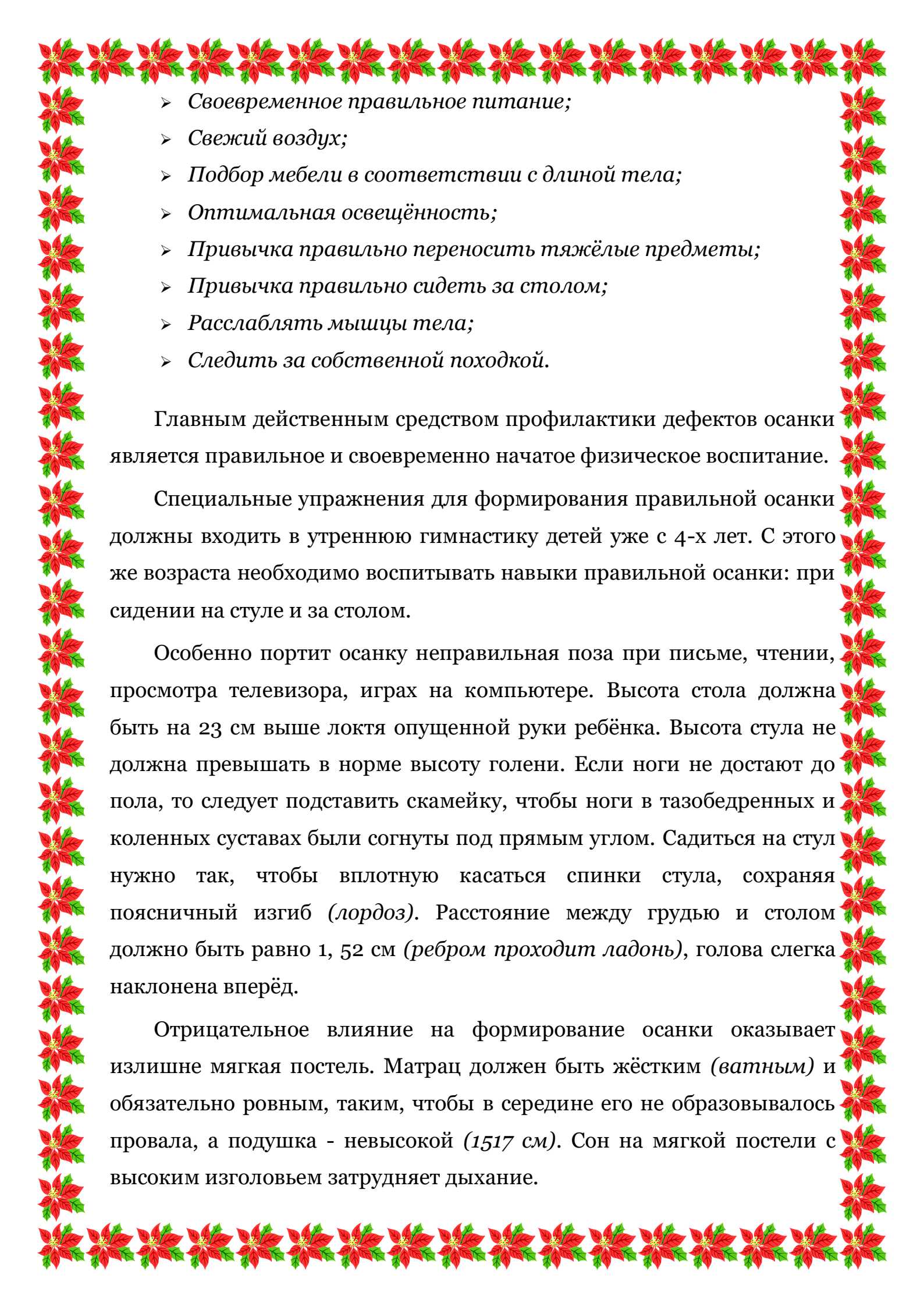
У детей дошкольного возраста дефекты осанки выражены обычно нерезко и не являются постоянными. Наиболее частый дефект - вялая осанка, для которой характерны чрезмерное увеличение шейного и грудного изгибов позвоночника, слегка опущенная голова, опущенные и сдвинутые вперёд плечи, запавшая грудная клетка, отстающие от спины (*крыловидные*) лопатки свисающий живот; нередко ноги слегка согнуты в коленных суставах. На основе вялой осанки позднее могут сформироваться плоская, круглая и кругло-вогнутая спина, а также боковые искажения (*сколиотичная осанка*) или комбинированное искажение.

Дефекты осанки могут отрицательно влиять на состояние нервной системы. При этом маленькие дети становятся замкнутыми, раздражительными, капризными, беспокойными, чувствуют себя неловкими, стесняются принимать участие в играх сверстников. Дети постарше жалуются на боли в позвоночнике, которые возникают обычно после физических или статических нагрузок, на чувство онемения в межлопаточной области.

Поскольку на рост и формирование осанки оказывают влияние условия окружающей среды, родители и сотрудники дошкольных учреждений, должны контролировать позы детей при сидении, стоянии, ходьбе.

**Важное значение имеют:**



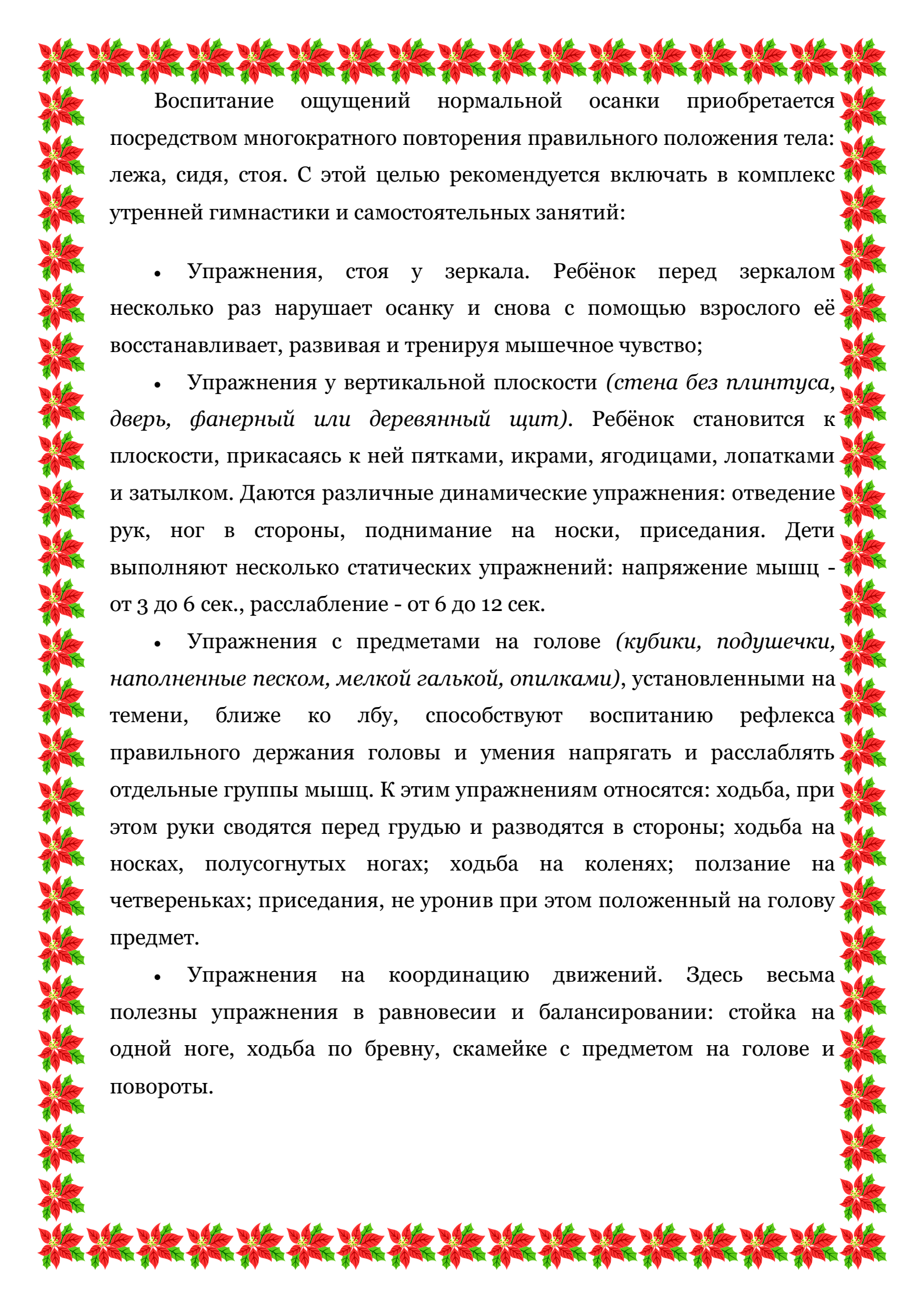
- 
- *Своевременное правильное питание;*
  - *Свежий воздух;*
  - *Подбор мебели в соответствии с длиной тела;*
  - *Оптимальная освещённость;*
  - *Привычка правильно переносить тяжёлые предметы;*
  - *Привычка правильно сидеть за столом;*
  - *Расслаблять мышцы тела;*
  - *Следить за собственной походкой.*

Главным действенным средством профилактики дефектов осанки является правильное и своевременно начатое физическое воспитание.

Специальные упражнения для формирования правильной осанки должны входить в утреннюю гимнастику детей уже с 4-х лет. С этого же возраста необходимо воспитывать навыки правильной осанки: при сидении на стуле и за столом.

Особенно портит осанку неправильная поза при письме, чтении, просмотра телевизора, играх на компьютере. Высота стола должна быть на 23 см выше локтя опущенной руки ребёнка. Высота стула не должна превышать в норме высоту голени. Если ноги не достают до пола, то следует подставить скамейку, чтобы ноги в тазобедренных и коленных суставах были согнуты под прямым углом. Садиться на стул нужно так, чтобы вплотную касаться спинки стула, сохраняя поясничный изгиб (*лордоз*). Расстояние между грудью и столом должно быть равно 1, 52 см (*ребром проходит ладонь*), голова слегка наклонена вперёд.

Отрицательное влияние на формирование осанки оказывает излишне мягкая постель. Матрац должен быть жёстким (*ватным*) и обязательно ровным, таким, чтобы в середине его не образовывалось провала, а подушка - невысокой (*1517 см*). Сон на мягкой постели с высоким изголовьем затрудняет дыхание.



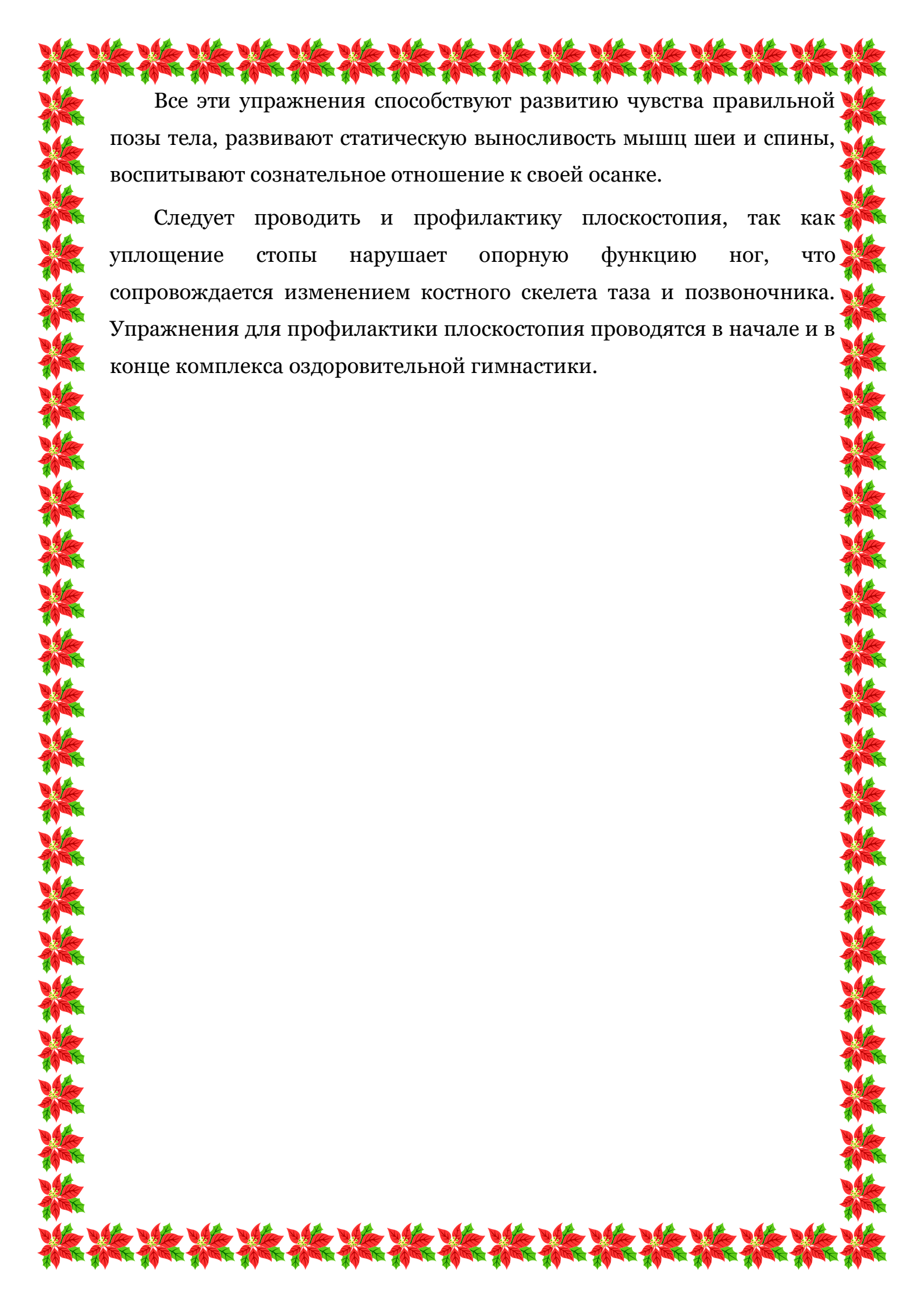
Воспитание ощущений нормальной осанки приобретается посредством многократного повторения правильного положения тела: лежа, сидя, стоя. С этой целью рекомендуется включать в комплекс утренней гимнастики и самостоятельных занятий:

- Упражнения, стоя у зеркала. Ребёнок перед зеркалом несколько раз нарушает осанку и снова с помощью взрослого её восстанавливает, развивая и тренируя мышечное чувство;

- Упражнения у вертикальной плоскости (*стена без плинтуса, дверь, фанерный или деревянный щит*). Ребёнок становится к плоскости, прикасаясь к ней пятками, икрами, ягодицами, лопатками и затылком. Даются различные динамические упражнения: отведение рук, ног в стороны, поднятие на носки, приседания. Дети выполняют несколько статических упражнений: напряжение мышц - от 3 до 6 сек., расслабление - от 6 до 12 сек.

- Упражнения с предметами на голове (*кубики, подушечки, наполненные песком, мелкой галькой, опилками*), установленными на темени, ближе ко лбу, способствуют воспитанию рефлекса правильного держания головы и умения напрягать и расслаблять отдельные группы мышц. К этим упражнениям относятся: ходьба, при этом руки сводятся перед грудью и разводятся в стороны; ходьба на носках, полусогнутых ногах; ходьба на коленях; ползание на четвереньках; приседания, не уронив при этом положенный на голову предмет.

- Упражнения на координацию движений. Здесь весьма полезны упражнения в равновесии и балансировании: стойка на одной ноге, ходьба по бревну, скамейке с предметом на голове и повороты.



Все эти упражнения способствуют развитию чувства правильной позы тела, развивают статическую выносливость мышц шеи и спины, воспитывают сознательное отношение к своей осанке.

Следует проводить и профилактику плоскостопия, так как уплощение стопы нарушает опорную функцию ног, что сопровождается изменением костного скелета таза и позвоночника. Упражнения для профилактики плоскостопия проводятся в начале и в конце комплекса оздоровительной гимнастики.